

МУНИЦИПАЛЬНОЕ ДОШКОЛЬНОЕ
образовательное учреждение детский сад №112

Работаем в условиях самоизоляции

Практический материал по конструктивной деятельности в средней
группе «Курочка»

Воспитатели: Домщикова О.А.

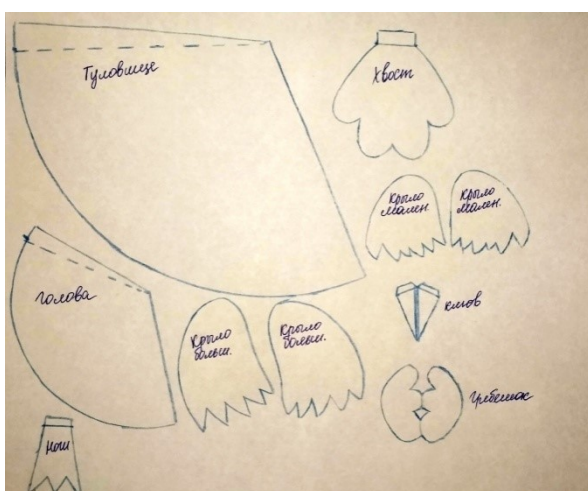
Князева Е.В.

Цель: закреплять приемы изготовления курицы путем конструирования из бумажных конусов, развивать мелкую моторику пальцев рук.

Нам понадобится:



Первое что мы делаем это вырезаем детальки по готовым шаблонам.




Крылья склеиваем между собой как показано на фото.




Деталь туловища скручиваем в кулёчек и склеиваем стороны.

Также в кулечек скручиваем и деталь головы, аккуратно склеиваем стороны.



К голове приклеиваем клюв.

Затем края маленького конуса нарезаем бахромой.



После приклеиваем глаза и серьги курочке.




Далее приклеиваем гребешок.




К туловищу приклеиваем крылья.



Затем приклеиваем хвост.



Ровную сторону ног сгибаем и наносим клей, приклеиваем к туловищу.



После к туловищу приклеиваем голову.



Курочка готова.